



Kennziffer  
B III 4-3 j  
2008

## Statistische Berichte

# Habilitationen in Bayern im Jahr 2008



Herausgegeben im  
April 2009  
Bestellnummer:  
B34303 200800  
Einzelpreis:  
3,70 €

# Bestellen im Internet

## [www.statistik.bayern.de/veroeffentlichungen/webshop](http://www.statistik.bayern.de/veroeffentlichungen/webshop)

### **Kostenlos** (Informationelle Grundversorgung)

Alle Statistischen Berichte können im Webshop kostenlos als PDF-Datei heruntergeladen werden.

### **Kostenpflichtig**

Alle anderen Veröffentlichungen sind im Webshop kostenpflichtig.

Sie können dort sowohl als Datei (auch auf Datenträger) als auch als Druckausgabe bestellt werden. In diesen Fällen ist lediglich eine einmalige Anmeldung erforderlich.

### **Lieferung**

- per Download (bei kostenlosen Dateien)
- per E-Mail (als PDF-Datei oder -soweit verfügbar- als XLS-Datei)
- per Post (in Printform oder als CD-ROM bzw. DVD)

### **Zeichenerklärung**

0	mehr als nichts, aber weniger als die Hälfte der kleinsten in der Tabelle nachgewiesenen Einheit	( )	Nachweis unter dem Vorbehalt, dass der Zahlenwert erhebliche Fehler aufweisen kann
-	nichts vorhanden oder keine Veränderung	p	vorläufiges Ergebnis
/	keine Angabe, da Zahl nicht sicher genug	r	berichtigtes Ergebnis
·	Zahlenwert unbekannt, geheimzuhalten oder nicht rechenbar	s	geschätztes Ergebnis
...	Angabe fällt später an	D	Durchschnitt
x	Tabellenfach gesperrt, da Aussage nicht sinnvoll	△	entspricht

### **Auf- und Abrundungen**

Im Allgemeinen ist ohne Rücksicht auf die Endsummen auf- bzw. abgerundet worden. Deshalb können sich bei der Summierung von Einzelangaben geringfügige Abweichungen zu den ausgewiesenen Endsummen ergeben. Bei der Aufgliederung der Gesamtheit in Prozent kann die Summe der Einzelwerte wegen Rundens vom Wert 100 % abweichen. Eine Abstimmung auf 100 % erfolgt im Allgemeinen nicht.

### **Impressum**

Verleger, Herausgeber  
und Druck Bayerisches Landesamt für Statistik und Datenverarbeitung  
Neuhauser Straße 8, 80331 München  
Briefanschrift: 80288 München

Bestellungen Telefon 089 2119-205  
Telefax 089 2119-457  
E-Mail [vertrieb@statistik.bayern.de](mailto:vertrieb@statistik.bayern.de)  
Internet [www.statistik.bayern.de](http://www.statistik.bayern.de)

© Bayerisches Landesamt für Statistik und Datenverarbeitung, München 2009

Alle Veröffentlichungen oder Daten sind Werke im Sinne § 2 Urheberrechtsgesetz. Die Verwendung, Vervielfältigung und/oder Verbreitung von Veröffentlichungen oder Daten gleich welchen Mediums (Print, Datenträger, Datei etc.) – auch auszugsweise – ist nur mit Quellenangabe gestattet. Sie bedarf der vorherigen Genehmigung bei Nutzung für gewerbliche Zwecke, bei entgeltlicher Verbreitung oder bei Weitergabe an Dritte sowie bei Weiterverbreitung über elektronische Systeme und/oder Datenträger. Sofern in den Produkten auf das Vorhandensein von Copyrightrechten Dritter hingewiesen wird, sind die in deren Produkten ausgewiesenen Copyrightbestimmungen zu wahren. Alle übrigen Rechte bleiben vorbehalten.

## Inhaltsübersicht

	Seite
<b>Textteil</b>	
Vorbemerkungen .....	2
Zusammenfassung der Ergebnisse .....	2
Übersichten .....	4
<b>Tabellenteil</b>	
Tabelle 1    Abgeschlossene Habilitationsverfahren an den Hochschulen in Bayern 2008 nach Fächergruppen sowie nach Alter, Geschlecht und Staatsangehörigkeit der Habilitierten .....	6
Tabelle 2A    Abgeschlossene Habilitationsverfahren an den Hochschulen in Bayern 2008 nach Fächergruppen sowie nach Beschäftigungsverhältnis, Tätigkeit und Dienstverhältnis .....	6
Tabelle 2B    Abgeschlossene Habilitationsverfahren in Bayern 2008 nach Hochschulen sowie nach Beschäftigungsverhältnis, Tätigkeit und Dienstverhältnis .....	7
Tabelle 3    Abgeschlossene Habilitationsverfahren an den einzelnen Hochschulen in Bayern 2008 nach Fächergruppen sowie Lehr- und Forschungsbereichen .....	8

## **Vorbemerkungen**

### **Rechtsgrundlage**

Angaben über die fachliche Ausrichtung und altersmäßige Zusammensetzung des Kreises der Personen, die im jeweils letzten Jahr an den dazu berechtigten Hochschulen ein Habilitationsverfahren erfolgreich abgeschlossen haben und damit als Nachwuchs für die Gruppe der Professoren in Frage kommen, werden seit 1980 erhoben. Rechtsgrundlage ist das Gesetz über die Statistik für das Hochschulwesen (Hochschulstatistikgesetz - HStatG) in der jeweils aktuellen Fassung.

### **Definitionen**

Die Habilitation, die keine akademische Prüfung im Sinne des Hochschulrechts darstellt, dient nach Art. 65 des Bayerischen Hochschulgesetzes "der förmlichen Feststellung der wissenschaftlichen und pädagogischen Eignung zum Professor oder zur Professorin in einem bestimmten Fachgebiet an Universitäten (Lehrbefähigung)". Neben den elf Universitäten besitzen in Bayern auch die drei philosophisch-theologischen Hochschulen das Habilitationsrecht, und zwar die Hochschule für Philosophie München (in Philosophie), die Augustana-Hochschule Neuendettelsau (in Evangelischer Theologie) und die Philosophisch-Theologische Hochschule der Salesianer Don Boscos Benediktbeuern (in Katholischer Theologie).

Von der Feststellung der Lehrbefähigung zu unterscheiden ist die Erteilung der Lehrbefugnis (Venia Legendi), die auf Antrag erteilt werden kann, und zwar unabhängig davon, an welcher Hochschule sich der Bewerber habilitiert hat.

## **Zusammenfassung der Ergebnisse**

### **Habilitationsverfahren in fachlicher Verteilung**

Die Debatte um die Juniorprofessur hat in Bayern ab August 2003 zu einer Umgestaltung des Habilitationsrechts geführt. Die wesentlichen Punkte der Neuregelung sind die Begrenzung der Dauer des Verfahrens auf vier Jahre sowie die Möglichkeit für die Wissenschaftler, bereits während der Arbeit an ihrer Habilitationsschrift selbständig zu forschen und zu lehren. Mit den genannten Maßnahmen soll das Durchschnittsalter der angehenden Professoren bei ihrer Berufung gesenkt und ihre pädagogische Qualifizierung verbessert werden.

2008 wurden an dreizehn von vierzehn Hochschulen in Bayern mit Habilitationsrecht insgesamt 305 Habilitationsverfahren erfolgreich abgeschlossen (Vorjahr: 313). 86 % der Habilitationsarbeiten beschäftigten sich mit Themen aus den Bereichen Humanmedizin/Gesundheitswissenschaften, Mathematik und Naturwissenschaften sowie Sprach- und Kulturwissenschaften. Allein 136 bzw. 44,6 % (Vorjahr: 149 bzw. 47,6 %) aller Arbeiten waren einem Fachgebiet der Humanmedizin/Gesundheitswissenschaften zuzurechnen (Übersicht 1). In vier der neun Fächergruppen nahm die Anzahl der abgeschlossenen Habilitationsverfahren gegenüber 2007 zu, und zwar in Rechts-, Wirtschafts- und Sozialwissenschaften (+ 2), Mathematik/Naturwissenschaften (+ 8), Ingenieurwissenschaften (+ 1) und Kunst/Kunstwissenschaften (+ 2). Weniger abgeschlossene Habilitationsverfahren als 2007 wiesen die Fächergruppen Sprach- und Kulturwissenschaften (- 4), Humanmedizin/Gesundheitswissenschaften (- 13), Veterinärmedizin (- 2) und Agrar-, Forst- und Ernährungswissenschaften (- 2) auf.

### Habilitierte nach Geschlecht, Staatsangehörigkeit und Beschäftigungsverhältnis

Insgesamt habilitierten sich im Berichtsjahr 69 Frauen (Vorjahr: 79), darunter in einem Fachgebiet der Sprach- und Kulturwissenschaften 18, Mathematik und Naturwissenschaften 11, sowie Humanmedizin/Gesundheitswissenschaften 31. Der Anteil der Frauen an allen Personen, die 2008 ein Habilitationsverfahren erfolgreich abgeschlossen haben, ist mit 22,6 % gegenüber dem Vorjahr mit 25,2 % erstmals seit 2004 wieder gesunken.

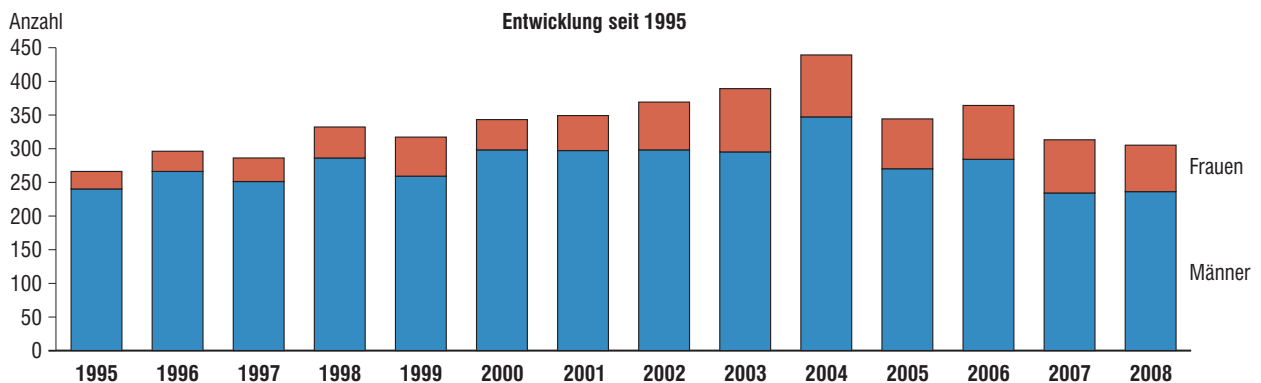
Weiterhin niedrig ist der Anteil der Ausländer, dieser ist im Jahr 2008 um 1,2 Prozentpunkte auf 5,6 % (17 abgeschlossene Habilitationsverfahren) gestiegen.

Von den Personen, die 2008 ihre Lehrbefähigung erlangt haben, standen zum Zeitpunkt der Habilitation ca. 73 % bereits in einem Beschäftigungsverhältnis zur Hochschule. Die höchsten Anteile wiesen dabei die Fächergruppe Ingenieurwissenschaften mit 100 % und Humanmedizin/Gesundheitswissenschaften sowie Mathematik/Naturwissenschaften (80,1 bzw. 75,8 %), bei Betrachtung nach Hochschulen die Universität Passau und die Universität München (100 bzw. 84,8 %) auf. Fast alle Personen mit einem Beschäftigungsverhältnis zur Hochschule waren hauptberuflich tätig (97,3 %), 82 % auf Zeit. Die Mehrheit (49,3 %) gehörte der Gruppe der Beamten an.

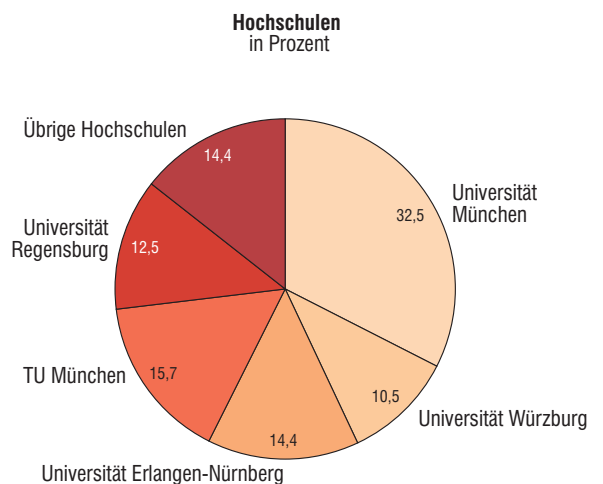
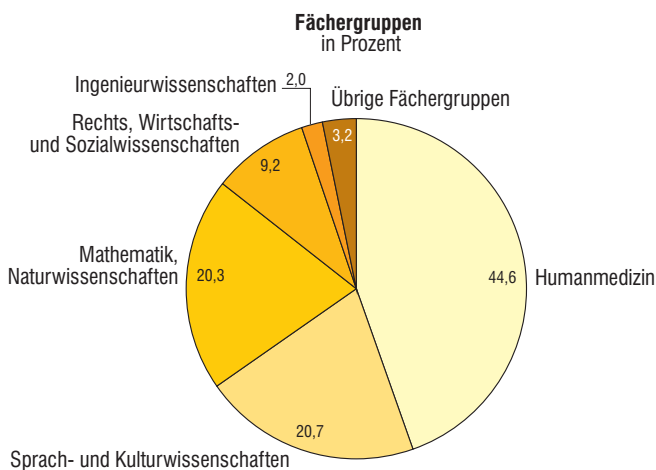
### Alter der Habilitierten

58,4 % der 2008 Habilitierten, zählten zur Altersklasse der 35- bis unter 42jährigen, 12,5 % waren jünger (Übersicht 2). Das Durchschnittsalter der Neuhabilitierten lag im Jahr 2008 in Bayern bei 39,9 Jahren. Insgesamt waren 38 Wissenschaftler zum Zeitpunkt der Habilitation noch keine 35 Jahre alt, während 13 ein Alter von 50 Jahren oder höher erreicht hatten.

### Habilitationen in Bayern



### Verteilung 2008 auf



Übersicht 1. Habilitationsverfahren in Bayern seit 1996 nach Fächergruppen und Hochschulen

Abgeschlossene Habilitationsverfahren	Jahr												
	1996	1997	1998	1999	2000	2001	2002	2003	2004	2005	2006	2007	2008
<b>Insgesamt</b> .....	<b>296</b>	<b>286</b>	<b>332</b>	<b>317</b>	<b>343</b>	<b>349</b>	<b>369</b>	<b>389</b>	<b>439</b>	<b>344</b>	<b>364</b>	<b>313</b>	<b>305</b>
davon Frauen .....	30	35	46	58	49	52	71	94	92	74	80	79	69
Männer .....	266	251	286	259	294	297	298	295	347	270	284	234	236
davon in													
Sprach- und Kulturwissenschaften .....	63	62	70	54	60	65	72	89	80	63	57	67	63
Sport .....	-	1	1	1	-	1	1	3	1	-	4	-	-
Rechts-, Wirtschafts- und Sozialwissenschaften .....	33	25	41	27	43	47	36	28	41	29	30	26	28
Mathematik, Naturwissenschaften .....	74	77	97	99	97	72	95	84	76	51	73	54	62
Humanmedizin .....	101	107	112	115	125	146	138	168	214	177	185	149	136
Veterinärmedizin .....	3	5	1	2	2	4	7	2	2	5	2	4	2
Agrar, Forst- und Ernährungswissenschaften .....	10	2	6	4	7	3	2	3	4	6	5	4	2
Ingenieurwissenschaften .....	8	4	2	10	9	10	13	6	12	8	7	5	6
Kunst, Kunstwissenschaft .....	4	3	2	5	-	1	5	6	9	5	1	4	6
davon an der													
Universität Augsburg .....	14	16	21	12	14	14	14	12	11	19	13	16	11
Bamberg .....	10	4	5	8	6	7	9	8	8	5	5	9	5
Bayreuth .....	11	10	15	17	17	19	17	9	16	16	13	8	17
Katholischen Universität Eichstätt-Ingolstadt .....	5	2	5	8	6	6	5	5	5	6	5	7	6
Universität Erlangen-Nürnberg .....	41	53	44	49	51	54	56	54	70	56	66	35	44
München .....	95	95	112	88	103	116	120	128	148	101	100	96	99
Technischen Universität München .....	43	38	52	52	71	46	46	54	52	52	57	50	48
Universität der Bundeswehr München .....	5	1	1	6	3	4	5	3	5	2	1	1	-
Passau .....	4	2	4	3	6	5	7	9	9	2	3	8	4
Regensburg .....	18	28	28	26	23	32	40	39	46	36	58	35	38
Würzburg .....	48	36	45	48	42	43	48	63	65	48	39	45	32
Phil.-theol. Hochschulen zusammen .....	2	1	-	-	1	3	2	5	4	1	4	3	1

Übersicht 2. Habilitationen in Bayern 2007 und 2008 nach Hochschulen sowie nach Altersklassen der Habilitierten

Hochschule	Jahr	Abgeschlossene Habilitationsverfahren							Durchschnittliches Habilitationsalter in Jahren <sup>1)</sup>
		insgesamt	davon im Alter von ... Jahren						
			unter 35		35 bis unter 42		42 oder mehr		
			Anzahl	%	Anzahl	%	Anzahl	%	
Universität Augsburg .....	2008	11	2	18,2	8	72,7	1	9,1	37,0
	2007	16	3	18,8	6	37,5	7	43,8	39,8
Bamberg .....	2008	5	-	-	4	80,0	1	20,0	39,5
	2007	9	1	11,1	4	44,4	4	44,4	40,2
Bayreuth .....	2008	17	1	5,9	8	47,1	8	47,1	42,4
	2007	8	1	12,5	3	37,5	4	50,0	40,2
Kath. Universität Eichstätt-Ingolstadt .....	2008	6	1	16,7	1	16,7	4	66,7	41,2
	2007	7	1	14,3	4	57,1	2	28,6	38,5
Universität Erlangen-Nürnberg .....	2008	44	5	11,4	29	65,9	10	22,7	39,8
	2007	35	5	14,3	23	65,7	7	20,0	39,4
München .....	2008	99	9	9,1	67	67,7	23	23,2	39,9
	2007	96	5	5,2	64	66,7	27	28,1	40,5
Technische Universität München .....	2008	48	7	14,6	25	52,1	16	33,3	40,1
	2007	50	7	14,0	23	46,0	20	40,0	41,3
Universität der Bundeswehr München .....	2008	-	-	-	-	-	-	-	-
	2007	1	-	-	1	100,0	-	-	-
Passau .....	2008	4	1	25,0	1	25,0	2	50,0	39,3
	2007	8	1	12,5	5	62,5	2	25,0	39,8
Regensburg .....	2008	38	8	21,1	21	55,3	9	23,7	39,1
	2007	35	6	17,1	19	54,3	10	28,6	39,3
Würzburg .....	2008	32	4	12,5	13	40,6	15	46,9	41,1
	2007	45	2	4,4	38	84,4	5	11,1	39,2
Augustana-Hochschule Neuendettelsau .....	2008	1	-	-	1	100,0	-	-	-
	2007	2	-	-	1	50,0	1	50,0	46,0
Hochschule für Philosophie München .....	2008	-	-	-	-	-	-	-	-
	2007	1	-	-	1	100,0	-	-	-
Phil.-Theologische HS Benediktbeuern .....	2008	-	-	-	-	-	-	-	-
	2007	-	-	-	-	-	-	-	-
<b>Insgesamt</b>	<b>2008</b>	<b>305</b>	<b>38</b>	<b>12,5</b>	<b>178</b>	<b>58,4</b>	<b>89</b>	<b>29,2</b>	<b>39,9</b>
	<b>2007</b>	<b>313</b>	<b>32</b>	<b>10,2</b>	<b>192</b>	<b>61,3</b>	<b>89</b>	<b>28,4</b>	<b>40,1</b>

<sup>1)</sup> Errechnet aus den Merkmalen Geburtsmonat und -jahr sowie Abschlussmonat und -jahr.

Übersicht 3. Zahl der Habilitationen (H) und Durchschnittsalter der Habilitierten (D) in Bayern 2007 und 2008 nach Hochschulen und Fächergruppen

Hochschule	Jahr	Abgeschlossene Habilitationsverfahren																			
		davon in der Fächergruppe																			
		ins-gesamt		Sprach- und Kulturwissenschaften		Sport		Rechts-, Wirtschafts- und Sozialwissenschaften		Mathematik, Naturwissenschaften		Humanmedizin/Gesundheitswissenschaften		Veterinärmedizin		Agrar-, Forst- und Ernährungswissenschaften		Ingenieurwissenschaften		Kunst, Kunstwissenschaft	
		H	D	H	D	H	D	H	D	H	D	H	D	H	D	H	D	H	D	H	D
Universität Augsburg .....	2008	11	37,0	5	37,8	-	-	2	36,3	4	36,4	-	-	-	-	-	-	-	-	-	-
	2007	16	39,8	6	39,3	-	-	4	35,3	5	43,1	-	-	-	-	-	-	-	-	1	-
Bamberg .....	2008	5	39,5	2	40,6	-	-	2	39,0	1	•	-	-	-	-	-	-	-	-	-	-
	2007	9	40,2	7	41,3	-	-	2	36,3	-	-	-	-	-	-	-	-	-	-	-	-
Bayreuth .....	2008	17	42,4	6	46,9	-	-	3	36,5	7	40,9	-	-	-	-	-	-	-	-	1	•
	2007	8	40,2	1	•	-	-	-	-	6	40,0	1	•	-	-	-	-	-	-	-	-
Kath. Universität Eichstätt-Ingolstadt	2008	6	41,2	4	39,6	-	-	1	•	1	•	-	-	-	-	-	-	-	-	-	-
	2007	7	38,5	3	38,2	-	-	4	38,7	-	-	-	-	-	-	-	-	-	-	-	-
Universität Erlangen-Nürnberg .....	2008	44	39,8	7	42,7	-	-	3	40,5	8	41,8	22	38,4	-	-	-	-	3	37,9	1	•
	2007	35	39,4	10	41,7	-	-	2	38,6	4	37,8	18	38,6	-	-	-	-	1	•	-	-
München .....	2008	99	39,9	29	41,1	-	-	9	37,6	13	38,7	44	39,8	2	42,5	-	-	-	-	2	40,3
	2007	96	40,5	25	41,8	-	-	5	36,5	12	37,5	50	40,9	4	40,4	-	-	-	-	-	-
Technische Universität München .....	2008	48	40,1	-	-	-	-	3	36,8	12	40,2	26	39,8	-	-	2	46,0	3	39,4	2	43,4
	2007	50	41,3	-	-	-	-	3	41,4	10	37,6	28	41,8	-	-	4	43,8	4	44,5	1	•
Universität der Bundeswehr München	2008	-	-	-	-	-	-	-	-	-	-	-	-	-	-	-	-	-	-	-	-
	2007	1	•	-	-	-	-	1	•	-	-	-	-	-	-	-	-	-	-	-	-
Passau .....	2008	4	39,3	2	39,2	-	-	2	39,5	-	-	-	-	-	-	-	-	-	-	-	-
	2007	8	39,8	3	37,4	-	-	3	43,4	1	•	-	-	-	-	-	-	-	-	1	•
Regensburg .....	2008	38	39,1	3	40,8	-	-	2	36,7	7	36,6	26	39,8	-	-	-	-	-	-	-	-
	2007	35	39,3	3	36,9	-	-	1	•	7	37,6	24	40,0	-	-	-	-	-	-	-	-
Würzburg .....	2008	32	41,1	4	39,6	-	-	1	•	9	41,9	18	41,2	-	-	-	-	-	-	-	-
	2007	45	39,2	6	36,4	-	-	1	•	9	39,9	28	39,3	-	-	-	-	-	-	1	•
Augustana-Hochschule Neuendettelsau .....	2008	1	•	1	•	-	-	-	-	-	-	-	-	-	-	-	-	-	-	-	-
	2007	2	46,0	2	46,0	-	-	-	-	-	-	-	-	-	-	-	-	-	-	-	-
Hochschule für Philosophie München	2008	-	-	-	-	-	-	-	-	-	-	-	-	-	-	-	-	-	-	-	-
	2007	1	•	1	•	-	-	-	-	-	-	-	-	-	-	-	-	-	-	-	-
Phil.-Theologische HS Benediktbeuern	2008	-	-	-	-	-	-	-	-	-	-	-	-	-	-	-	-	-	-	-	-
	2007	-	-	-	-	-	-	-	-	-	-	-	-	-	-	-	-	-	-	-	-
Insgesamt	2008	305	39,9	63	41,2	-	-	28	38,1	62	39,8	136	39,8	2	42,5	2	46,0	6	38,7	6	41,3
	2007	313	40,1	67	40,6	-	-	26	38,8	54	38,7	149	40,3	4	40,4	4	43,8	5	43,7	4	42,4

Tabelle 1. Abgeschlossene Habilitationsverfahren an den Hochschulen in Bayern 2008 nach

(a = Habilitationen insgesamt; b = darunter von Personen, die Abgeschlossene davon im

Fächergruppe		Abgeschlossene																	
		insgesamt		32 oder weniger				33		34		35		36					
		insgesamt	und zwar von	insgesamt	und zwar von	insgesamt	und zwar von	insgesamt	und zwar von	insgesamt	und zwar von	insgesamt	und zwar von						
	Frauen	Ausländer	Frauen	Ausländer	Frauen	Ausländer	Frauen	Ausländer	Frauen	Ausländer	Frauen	Ausländer							
Sprach- und Kulturwissenschaften .....	a	63	18	4	3	2	-	2	2	-	1	1	1	4	1	-	5	-	-
	b	24	7	2	1	1	-	-	-	-	-	-	-	-	-	-	2	-	-
Sport .....	a	-	-	-	-	-	-	-	-	-	-	-	-	-	-	-	-	-	-
	b	-	-	-	-	-	-	-	-	-	-	-	-	-	-	-	-	-	-
Rechts-, Wirtschafts- und Sozialwissenschaften .....	a	28	6	-	-	-	-	1	-	-	3	-	-	4	1	-	4	1	-
	b	9	2	-	-	-	-	-	-	-	2	-	-	1	-	-	1	1	-
Mathematik, Naturwissenschaften .....	a	62	11	5	4	-	-	-	-	-	3	1	-	1	-	-	6	1	-
	b	15	-	2	2	-	-	-	-	-	1	-	-	-	-	-	1	-	-
Humanmedizin/Gesundheitswissenschaften .....	a	136	31	7	7	1	-	5	-	1	8	2	-	10	1	1	11	2	1
	b	27	4	1	-	-	-	1	-	-	1	-	-	2	-	-	2	-	-
Veterinärmedizin .....	a	2	-	-	-	-	-	-	-	-	-	-	-	-	-	-	-	-	-
	b	2	-	-	-	-	-	-	-	-	-	-	-	-	-	-	-	-	-
Agrar-, Forst- und Ernährungswissenschaften .....	a	2	-	-	-	-	-	-	-	-	-	-	-	-	-	-	-	-	-
	b	-	-	-	-	-	-	-	-	-	-	-	-	-	-	-	-	-	-
Ingenieurwissenschaften .....	a	6	-	1	-	-	-	1	-	1	-	-	-	1	-	-	1	-	-
	b	-	-	-	-	-	-	-	-	-	-	-	-	-	-	-	-	-	-
Kunst, Kunstwissenschaft .....	a	6	3	-	-	-	-	-	-	-	-	-	-	-	-	-	-	-	-
	b	5	3	-	-	-	-	-	-	-	-	-	-	-	-	-	-	-	-
<b>Insgesamt</b>	a	<b>305</b>	<b>69</b>	<b>17</b>	<b>14</b>	<b>3</b>	<b>-</b>	<b>9</b>	<b>2</b>	<b>2</b>	<b>15</b>	<b>4</b>	<b>1</b>	<b>20</b>	<b>3</b>	<b>1</b>	<b>27</b>	<b>4</b>	<b>1</b>
	b	<b>82</b>	<b>16</b>	<b>5</b>	<b>3</b>	<b>1</b>	<b>-</b>	<b>1</b>	<b>-</b>	<b>-</b>	<b>4</b>	<b>-</b>	<b>-</b>	<b>3</b>	<b>-</b>	<b>-</b>	<b>6</b>	<b>1</b>	<b>-</b>

<sup>1)</sup> Darunter 34 Habilitierte im Alter zwischen 44 und 49 Jahren, 13 Habilitierte im Alter zwischen 50 und 56 Jahren

Tabelle 2A. Abgeschlossene Habilitationsverfahren an den Hochschulen in Bayern 2008 nach Fächergruppen sowie nach Beschäftigungsverhältnis, Tätigkeit und Dienstverhältnis

(i = Habilitationen insgesamt; w = darunter von Frauen abgeschlossen)

Fächergruppe		Abgeschlossene Habilitationsverfahren								
		insgesamt	zusammen	darunter von Personen, die in einem Beschäftigungsverhältnis zur Hochschule stehen <sup>1)</sup>						sonstiges
				Beschäftigungsverh.		Tätigkeit		Dienstverhältnis		
		auf Dauer	auf Zeit	hauptberuflich/-amtlich	nebenberuflich/-amtlich	beamtet	angestellt			
Sprach- und Kulturwissenschaften .....	i	63	39	7	32	34	5	11	22	6
	w	18	11	1	10	11	-	3	8	-
Sport .....	i	-	-	-	-	-	-	-	-	-
	w	-	-	-	-	-	-	-	-	-
Rechts-, Wirtschafts- und Sozialwissenschaften .....	i	28	19	4	15	19	-	14	5	-
	w	6	4	2	2	4	-	4	-	-
Mathematik, Naturwissenschaften .....	i	62	47	4	43	46	1	29	16	2
	w	11	11	-	11	10	1	4	5	2
Humanmedizin/Gesundheitswissenschaften ..	i	136	109	24	85	109	-	51	47	11
	w	31	27	8	19	27	-	12	10	5
Veterinärmedizin .....	i	2	-	-	-	-	-	-	-	-
	w	-	-	-	-	-	-	-	-	-
Agrar-, Forst- und Ernährungswissenschaften .....	i	2	2	1	1	2	-	1	1	-
	w	-	-	-	-	-	-	-	-	-
Ingenieurwissenschaften .....	i	6	6	1	5	6	-	4	2	-
	w	-	-	-	-	-	-	-	-	-
Kunst, Kunstwissenschaft .....	i	6	1	-	1	1	-	-	1	-
	w	3	-	-	-	-	-	-	-	-
<b>Insgesamt</b>	i	<b>305</b>	<b>223</b>	<b>41</b>	<b>182</b>	<b>217</b>	<b>6</b>	<b>110</b>	<b>94</b>	<b>19</b>
	w	<b>69</b>	<b>53</b>	<b>11</b>	<b>42</b>	<b>52</b>	<b>1</b>	<b>23</b>	<b>23</b>	<b>7</b>

<sup>1)</sup> Zum Zeitpunkt des Abschlusses des Habilitationsverfahrens.



**Fächergruppen sowie nach Alter, Geschlecht und Staatsangehörigkeit der Habilitierten**

(in keinem Beschäftigungsverhältnis zur Hochschule stehen)

**Habilitationsverfahren**

Alter von ... Jahren																				
37			38			39			40			41			42			43 oder mehr		
insgesamt	und zwar von		insgesamt	und zwar von		insgesamt	und zwar von		insgesamt	und zwar von		insgesamt	und zwar von		insgesamt	und zwar von		insgesamt	und zwar von	
	Frauen	Ausländern		Frauen	Ausländern		Frauen	Ausländern		Frauen	Ausländern		Frauen	Ausländern		Frauen	Ausländern		Frauen	Ausländern
3	1	1	6	-	1	4	1	-	4	2	-	6	1	-	5	-	-	20	7	1
-	-	-	4	-	1	1	1	-	2	2	-	3	-	-	2	-	-	9	3	1
-	-	-	-	-	-	-	-	-	-	-	-	-	-	-	-	-	-	-	-	-
-	-	-	-	-	-	-	-	-	-	-	-	-	-	-	-	-	-	-	-	-
4	-	-	4	-	-	-	-	-	4	2	-	-	-	-	1	1	-	3	1	-
2	-	-	1	-	-	-	-	-	-	-	-	-	-	-	-	-	-	2	1	-
7	1	-	13	3	2	5	1	1	4	-	-	5	1	-	3	-	1	11	3	1
1	-	-	3	-	2	1	-	-	-	-	-	1	-	-	2	-	-	3	-	-
10	5	-	11	2	1	11	1	1	13	1	-	10	5	-	13	2	-	27	9	2
1	1	-	3	1	1	4	-	-	1	-	-	2	1	-	3	-	-	7	1	-
-	-	-	-	-	-	-	-	-	-	-	-	-	-	-	-	-	-	1	-	-
-	-	-	-	-	-	1	-	-	-	-	-	-	-	-	-	-	-	1	-	-
-	-	-	-	-	-	-	-	-	-	-	-	1	-	-	-	-	-	1	-	-
-	-	-	-	-	-	-	-	-	-	-	-	-	-	-	-	-	-	-	-	-
1	-	-	-	-	-	-	-	-	1	-	-	-	-	-	-	-	-	1	-	-
-	-	-	-	-	-	-	-	-	-	-	-	-	-	-	-	-	-	-	-	-
1	-	-	1	1	-	-	-	-	1	1	-	-	-	-	1	-	-	2	1	-
1	-	-	1	1	-	-	-	-	1	1	-	-	-	-	-	-	-	2	1	-
26	7	1	35	6	4	21	3	2	27	6	-	22	7	-	23	3	1	66 <sup>1)</sup>	21	4
5	1	-	12	2	4	7	1	-	4	3	-	6	1	-	7	-	-	24	6	1

**Tabelle 2B. Abgeschl. Habilitationsverfahren in Bayern 2008 nach Hochschulen sowie nach Beschäftigungsverh., Tätigkeit u. Dienstverhältnis**

(i = Habilitationen insgesamt; w = darunter von Frauen abgeschlossen)

Hochschulen		Abgeschlossene Habilitationsverfahren								
		insgesamt	darunter von Personen, die in einem Beschäftigungsverhältnis zur Hochschule stehen <sup>1)</sup>							
			zusammen	Beschäftigungsverh.		Tätigkeit		Dienstverhältnis		
				auf Dauer	auf Zeit	hauptberuflich/-amtlich	nebenberuflich/-amtlich	beamtet	angestellt	sonstiges
Universität Augsburg	i	11	4	-	4	4	-	4	-	-
	w	4	1	-	1	1	-	1	-	-
Bamberg	i	5	3	1	2	3	-	3	-	-
	w	1	1	1	-	1	-	1	-	-
Bayreuth	i	17	10	4	6	10	-	8	2	-
	w	4	1	-	1	1	-	-	1	-
Katholische Universität Eichstätt-Ingolstadt	i	6	5	-	5	5	-	1	4	-
	w	4	3	-	3	3	-	1	2	-
Universität Erlangen-Nürnberg	i	44	27	3	24	27	-	16	11	-
	w	10	5	1	4	5	-	3	2	-
München	i	99	84	10	74	79	5	33	34	17
	w	25	24	2	22	24	-	9	10	5
Technische Universität München	i	48	31	11	20	31	-	11	20	-
	w	7	5	4	1	5	-	2	3	-
Universität der Bundeswehr München	i	-	-	-	-	-	-	-	-	-
	w	-	-	-	-	-	-	-	-	-
Passau	i	4	4	-	4	4	-	3	1	-
	w	1	1	-	1	1	-	1	-	-
Regensburg	i	38	30	8	22	29	1	20	8	2
	w	8	7	3	4	6	1	4	1	2
Würzburg	i	32	25	4	21	25	-	11	14	-
	w	5	5	-	5	5	-	1	4	-
Phil.-theol. Hochschulen zusammen	i	1	-	-	-	-	-	-	-	-
	w	-	-	-	-	-	-	-	-	-
<b>Insgesamt</b>	<b>i</b>	<b>305</b>	<b>223</b>	<b>41</b>	<b>182</b>	<b>217</b>	<b>6</b>	<b>110</b>	<b>94</b>	<b>19</b>
	<b>w</b>	<b>69</b>	<b>53</b>	<b>11</b>	<b>42</b>	<b>52</b>	<b>1</b>	<b>23</b>	<b>23</b>	<b>7</b>

<sup>1)</sup> Zum Zeitpunkt des Abschlusses des Habilitationsverfahrens.

Tabelle 3. Abgeschlossene Habilitationsverfahren an den einzelnen Hochschulen in Bayern 2008 nach Fächergruppen sowie Lehr- und Forschungsbereichen

Fächergruppe Lehr- und Forschungsbereich	Insgesamt	davon											Phil.- Theol. Hoch- schulen in Bayern	
		Univer- sität Augs- burg	Univer- sität Bam- berg	Univer- sität Bay- reuth	Kath. Univer- sität Eichstätt Ingolstadt	Univer- sität Erlangen- Nürnberg	Univer- sität München	Techni- sche Univer- sität München	Univer- sität der Bundes- wehr München	Univer- sität Passau	Univer- sität Regens- burg	Univer- sität Würzburg		
<b>Sprach- und Kulturwissenschaften</b>														
Sprach- und Kulturwissenschaften allgemein.....	6	-	-	-	1	-	5	-	-	-	-	-	-	-
Evangelische Theologie.....	4	-	-	-	-	2	1	-	-	-	-	-	-	1
Katholische Theologie.....	3	-	1	-	-	-	-	-	-	-	1	1	1	-
Philosophie.....	8	-	-	1	-	-	7	-	-	-	-	-	-	-
Geschichte.....	9	1	-	-	-	1	4	-	-	1	1	1	1	-
Bibliothekswissenschaft, Dokumentation .....	-	-	-	-	-	-	-	-	-	-	-	-	-	-
Allgem. und vergleichende Sprach- und Literaturwiss. ....	4	2	-	-	-	2	-	-	-	-	-	-	-	-
Althilologie (klassische Philologie).....	1	1	-	-	-	-	-	-	-	-	-	-	-	-
Germanistik (Deutsch, germ. Sprachen, ohne Anglistik).....	8	-	-	-	5	2	1	-	-	-	-	-	-	-
Anglistik, Amerikanistik.....	4	1	1	-	-	1	1	-	-	-	-	-	-	-
Romanistik.....	1	-	-	-	-	-	1	-	-	-	-	-	-	-
Slawistik, Baltistik, Finno-Ugristik.....	2	-	-	-	-	-	2	-	-	-	-	-	-	-
Sonstige / Außereuropäische Sprach- und Kulturwiss. ....	1	-	-	-	-	1	-	-	-	-	-	-	-	-
Kulturwissenschaften i.e.S.....	7	-	-	-	-	-	-	-	-	-	-	-	-	-
Psychologie.....	7	-	-	-	-	-	5	-	-	1	-	1	-	-
Erziehungswissenschaften.....	5	-	-	-	1	-	2	-	-	-	1	1	-	-
Sonderpädagogik.....	-	-	-	-	-	-	-	-	-	-	-	-	-	-
<b>zusammen</b>	63	5	2	6	4	7	29	-	-	2	3	4	1	-
und zwar weiblich.....	18	3	1	3	2	2	5	-	-	1	-	1	-	-
Ausländer.....	4	-	-	1	-	-	2	-	-	1	-	-	-	-
darunter ohne Beschäftigungsverhältnis zur Hochschule.....	24	4	1	5	-	6	5	-	-	-	1	1	1	-
<b>Sport</b>														
<b>zusammen</b>	-	-	-	-	-	-	-	-	-	-	-	-	-	-
und zwar weiblich.....	-	-	-	-	-	-	-	-	-	-	-	-	-	-
Ausländer.....	-	-	-	-	-	-	-	-	-	-	-	-	-	-
darunter ohne Beschäftigungsverhältnis zur Hochschule.....	-	-	-	-	-	-	-	-	-	-	-	-	-	-
<b>Rechts-, Wirtschafts- und Sozialwissenschaften</b>														
Rechts-, Wirtschafts- und Sozialwissenschaften allgem.....	1	-	-	-	-	-	1	-	-	-	-	-	-	-
Politikwissenschaften.....	3	-	-	-	-	1	2	-	-	-	-	-	-	-
Sozialwissenschaften.....	3	-	1	-	-	-	1	1	-	-	-	-	-	-
Sozialwesen.....	-	-	-	-	-	-	-	-	-	-	-	-	-	-
Rechtswissenschaften.....	6	-	-	1	-	2	3	-	-	-	-	-	-	-
Wirtschaftswissenschaften.....	15	2	1	2	1	-	2	2	-	2	2	1	-	-
<b>zusammen</b>	28	2	2	3	1	3	9	3	-	2	2	1	-	-
und zwar weiblich.....	6	1	-	-	1	1	1	1	-	-	1	-	-	-
Ausländer.....	-	-	-	-	-	-	-	-	-	-	-	-	-	-
darunter ohne Beschäftigungsverhältnis zur Hochschule.....	9	1	1	-	1	-	4	1	-	-	-	1	-	-
<b>Mathematik, Naturwissenschaften</b>														
Mathematik, Naturwissenschaften allgemein.....	-	-	-	-	-	-	-	-	-	-	-	-	-	-
Mathematik.....	12	2	-	1	1	3	1	2	-	-	2	-	-	-
Informatik.....	7	1	1	1	-	-	1	1	-	-	-	2	-	-
Physik, Astronomie.....	14	1	-	1	-	2	4	4	-	-	1	1	-	-
Chemie.....	6	-	-	-	-	1	-	2	-	-	3	-	-	-
Pharmazie.....	2	-	-	-	-	-	1	-	-	-	-	1	-	-
Biologie.....	16	-	-	2	-	2	3	3	-	-	1	5	-	-
Geowissenschaften (ohne Geographie).....	2	-	-	1	-	-	1	-	-	-	-	-	-	-
Geographie.....	3	-	-	1	-	-	2	-	-	-	-	-	-	-
<b>zusammen</b>	62	4	1	7	1	8	13	12	-	-	7	9	-	-
und zwar weiblich.....	11	-	-	1	1	3	2	-	-	-	2	2	-	-
Ausländer.....	5	-	-	-	-	2	-	2	-	-	1	-	-	-
darunter ohne Beschäftigungsverhältnis zur Hochschule.....	15	2	-	1	-	-	3	7	-	-	1	1	-	-
<b>Humanmedizin/Gesundheitswissenschaften</b>														
Humanmedizin allgemein.....	-	-	-	-	-	-	-	-	-	-	-	-	-	-
Gesundheitswissenschaften allgemein.....	-	-	-	-	-	-	-	-	-	-	-	-	-	-
Vorklinische Humanmedizin (einschl. Zahnmedizin).....	10	-	-	-	-	2	5	-	-	-	-	3	-	-
Klinisch-Theoretische Humanmedizin (einschl. Zahnmed.)..	23	-	-	-	-	3	4	3	-	-	8	5	-	-
Klinisch-Praktische Humanmedizin (ohne Zahnmedizin).....	99	-	-	-	-	16	33	23	-	-	17	10	-	-
Zahnmedizin (klinisch-praktisch).....	4	-	-	-	-	1	2	-	-	-	1	-	-	-
<b>zusammen</b>	136	-	-	-	-	22	44	26	-	-	26	18	-	-
und zwar weiblich.....	31	-	-	-	-	4	16	4	-	-	5	2	-	-
Ausländer.....	7	-	-	-	-	2	1	1	-	-	2	1	-	-
darunter ohne Beschäftigungsverhältnis zur Hochschule.....	27	-	-	-	-	10	-	7	-	-	6	4	-	-
<b>Veterinärmedizin</b>														
Veterinärmedizin allgemein.....	1	-	-	-	-	-	1	-	-	-	-	-	-	-
Vorklinische Veterinärmedizin.....	-	-	-	-	-	-	-	-	-	-	-	-	-	-
Klinisch-Theoretische Veterinärmedizin.....	-	-	-	-	-	-	-	-	-	-	-	-	-	-
Klinisch-Praktische Veterinärmedizin.....	1	-	-	-	-	-	1	-	-	-	-	-	-	-
<b>zusammen</b>	2	-	-	-	-	-	2	-	-	-	-	-	-	-
und zwar weiblich.....	-	-	-	-	-	-	-	-	-	-	-	-	-	-
Ausländer.....	-	-	-	-	-	-	-	-	-	-	-	-	-	-
darunter ohne Beschäftigungsverhältnis zur Hochschule.....	2	-	-	-	-	-	2	-	-	-	-	-	-	-

noch: Tabelle 3. Abgeschlossene Habilitationsverfahren an den einzelnen Hochschulen in Bayern 2008 nach Fächergruppen sowie Lehr- und Forschungsbereichen

Fächergruppe Lehr- und Forschungsbereich	Insgesamt	davon											
		Univer- sität Augs- burg	Univer- sität Bam- berg	Univer- sität Bay- reuth	Kath. Univer- sität Eichstätt Ingolstadt	Univer- sität Erlangen- Nürnberg	Univer- sität München	Techni- sche Univer- sität München	Univer- sität der Bundes- wehr München	Univer- sität Passau	Univer- sität Regens- burg	Univer- sität Würzburg	Phil- Theol. Hoch- schulen in Bayern
<b>Agrar-, Forst- und Ernährungswissenschaften</b>													
Agrar-, Forst- und Ernährungswissenschaften allgemein.....	-	-	-	-	-	-	-	-	-	-	-	-	-
Landespflege, Umweltgestaltung.....	-	-	-	-	-	-	-	-	-	-	-	-	-
Agrarwissensch., Lebensmittel- und Getränketechnologie...	2	-	-	-	-	-	-	2	-	-	-	-	-
Forstwissenschaft, Holzwirtschaft.....	-	-	-	-	-	-	-	-	-	-	-	-	-
Ernährungs- und Haushaltswissenschaften.....	-	-	-	-	-	-	-	-	-	-	-	-	-
<b>zusammen</b>	<b>2</b>	-	-	-	-	-	-	<b>2</b>	-	-	-	-	-
und zwar weiblich.....	-	-	-	-	-	-	-	-	-	-	-	-	-
Ausländer.....	-	-	-	-	-	-	-	-	-	-	-	-	-
darunter ohne Beschäftigungsverhältnis zur Hochschule.....	-	-	-	-	-	-	-	-	-	-	-	-	-
<b>Ingenieurwissenschaften</b>													
Ingenieurwissenschaften allgemein.....	-	-	-	-	-	-	-	-	-	-	-	-	-
Maschinenbau/Verfahrenstechnik.....	3	-	-	-	-	3	-	-	-	-	-	-	-
Elektrotechnik.....	2	-	-	-	-	-	-	2	-	-	-	-	-
Verkehrstechnik, Nautik.....	-	-	-	-	-	-	-	-	-	-	-	-	-
Architektur.....	-	-	-	-	-	-	-	-	-	-	-	-	-
Raumplanung.....	-	-	-	-	-	-	-	-	-	-	-	-	-
Bauingenieurwesen.....	-	-	-	-	-	-	-	-	-	-	-	-	-
Vermessungswesen.....	1	-	-	-	-	-	-	1	-	-	-	-	-
<b>zusammen</b>	<b>6</b>	-	-	-	-	<b>3</b>	-	<b>3</b>	-	-	-	-	-
und zwar weiblich.....	-	-	-	-	-	-	-	-	-	-	-	-	-
Ausländer.....	1	-	-	-	-	-	-	1	-	-	-	-	-
darunter ohne Beschäftigungsverhältnis zur Hochschule.....	-	-	-	-	-	-	-	-	-	-	-	-	-
<b>Kunst, Kunstwissenschaft</b>													
Kunst, Kunstwissenschaft allgemein.....	3	-	-	-	-	-	1	2	-	-	-	-	-
Gestaltung.....	-	-	-	-	-	-	-	-	-	-	-	-	-
Darstellende Kunst, Film und Fernsehen, Theaterwiss. ....	2	-	-	1	-	-	1	-	-	-	-	-	-
Musik, Musikwissenschaft.....	1	-	-	-	-	1	-	-	-	-	-	-	-
<b>zusammen</b>	<b>6</b>	-	-	<b>1</b>	-	<b>1</b>	<b>2</b>	<b>2</b>	-	-	-	-	-
und zwar weiblich.....	3	-	-	-	-	-	1	2	-	-	-	-	-
Ausländer.....	-	-	-	-	-	-	-	-	-	-	-	-	-
darunter ohne Beschäftigungsverhältnis zur Hochschule.....	5	-	-	1	-	1	1	2	-	-	-	-	-
<b>Insgesamt</b>	<b>305</b>	<b>11</b>	<b>5</b>	<b>17</b>	<b>6</b>	<b>44</b>	<b>99</b>	<b>48</b>	-	<b>4</b>	<b>38</b>	<b>32</b>	<b>1</b>
und zwar weiblich.....	69	4	1	4	4	10	25	7	-	1	8	5	-
Ausländer.....	17	-	-	1	-	4	3	4	-	1	3	1	-
darunter ohne Beschäftigungsverhältnis zur Hochschule.....	82	7	2	7	1	17	15	17	-	-	8	7	1